

ZAHRADNÍ FÓLIOVNÍK FLORA

model č.: BG-F-00395

NÁVOD K POUŽITÍ

CZ

Vážený zákazníku, děkujeme Vám za důvěru, kterou jste nám projevil nákupem tohoto výrobku. Věříme, že s ním budete plně spokojen. Tento návod slouží pro efektivní používání výrobku. Uchovejte jej pro jeho případné další použití. Před sestavením fóliovníku si nejprve pečlivě přečtěte tento návod.

Popis a použití

Plachtový fóliovník lze snadno a rychle sestavit a demontovat, proto je ideální pro sezónní použití. V čelní části fóliovníku je vstupní otvor se dvěma zipy a sítkou. Je možné jej srolovat a v horní části upevnit, což oceníte zejména při vysokých letních teplotách. Pro lepší cirkulaci vzduchu jsou boční stěny fóliovníku vybaveny větracími okénky.

Materiál a rozměry

Kvalitní polyetylenová tkanina (135g /m²). Ocelový rám s povrchovou úpravou zaručuje dlouhou životnost fóliovníku. Průměr trubky: 16 mm.

Rozměry (cca): Š x V x D = 140 x 94 x 180 cm

Upozornění


1. Fóliovník nikdy neumísťte vedle otevřeného ohně ani jiných zdrojů tepla. Doporučujeme fóliovník vždy umístit na stranu proti větru od ohně. Snížíte tak riziko dopadnutí žhavých uhlíků na fóliovník. Zdroje tepla neumísťte ani uvnitř fóliovníku.
2. Pro stavbu fóliovníku vyberte vhodné místo s rovným terénem. Fóliovník by měl být instalován na nějakém závětrném místě, kde nebude vystaven extrémním větrným poryvům.
3. Fóliovník neumísťte pod hranu střechy (okap), kde hrozí sesuv většího množství sněhu.

Instalace


Před instalací fóliovníku zkontrolujte kompletnost konstrukčních a spojovacích dílů, viz. níže.

② x 6 


A x 2 


④ x 4 

B x 4 

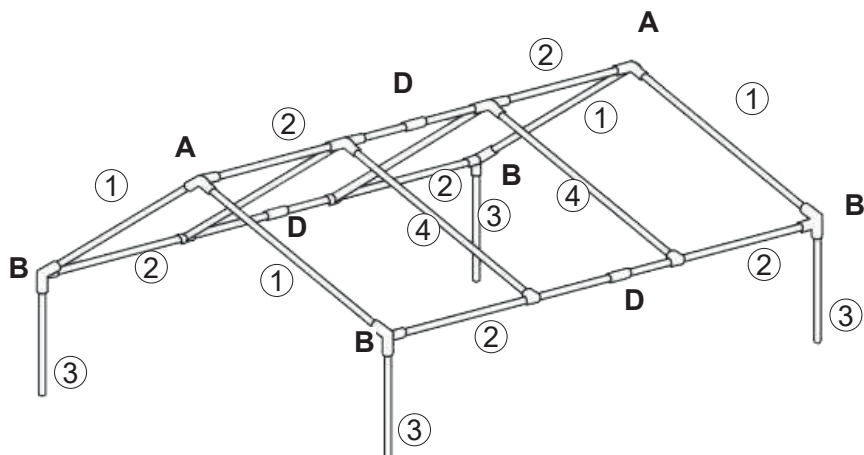
① x 4 

C x 8 

③ x 4 

D x 3 

Konstrukci sestavte dle vyobrazení níže a nasadíte plachtu a upevníte jí ke konstrukci pomocí všitých provázků.



SERVIS

V případě, že po zakoupení výrobku zjistíte jakoukoli závadu, kontaktujte servisní oddělení. Při použití výrobku se řiďte pokyny uvedenými v příloženém návodu k použití. Na reklamaci nebude brán zřetel, pokud jste výrobek pozměnili či jste se neřídili pokyny uvedenými v návodu k použití.

ZÁRUKA SE NEVZTAHUJE

- na přirozené opotřebenění funkčních částí výrobku v důsledku jeho používání
- na servisní zásahy související se standardní údržbou výrobku (např. čištění, výměna dílů podléhajících běžnému opotřebenění)
- na závady způsobené vnějšími vlivy (např. klimatickými podmínkami, prašností, nevhodným použitím apod.)
- na mechanická poškození v důsledku pádu výrobku, nárazu, úderu do něj apod.
- na škody vzniklé neodborným zacházením, přetížením, použitím nesprávných dílů, nevhodného příslušenství či nevhodných nástrojů apod.

U reklamovaných výrobků, které nebyly řádně zabezpečeny proti mechanickému poškození při přepravě nese riziko případné škody výhradně majitel.

Dodavatel si vyhrazuje právo na případné změny v návodu k použití a neručí za možné tiskové chyby. Vyobrazení a popis se mohou lišit od skutečnosti v závislosti na modelu.

Ochrana životního prostředí

Po uplynutí doby životnosti produktu nebo v okamžiku, kdy by oprava byla neekonomická, produkt nevhazujte do domovního odpadu. Za účelem správné likvidace výrobku jej odevzdejte na určených sběrných místech, kde budou přijata zdarma. Správnou likvidací pomůžete zachovat cenné přírodní zdroje a napomáháte prevenci potenciálních negativních dopadů na životní prostředí a lidské zdraví, což by mohly být důsledky nesprávné likvidace odpadů. Další podrobnosti si vyžádejte od místního úřadu nebo nejbližšího sběrného místa. Při nesprávné likvidaci tohoto druhu odpadu mohou být v souladu s národními předpisy uděleny pokuty.